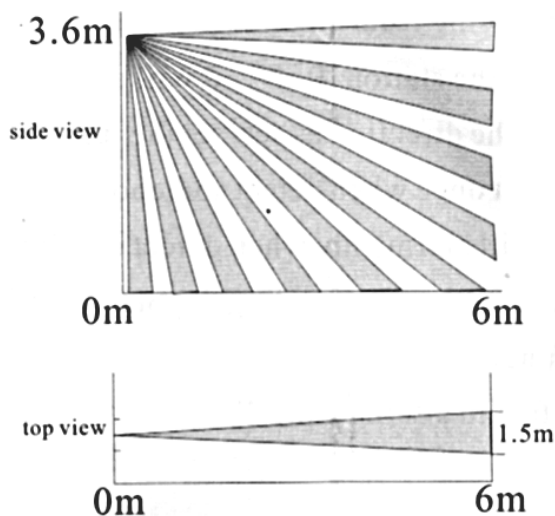


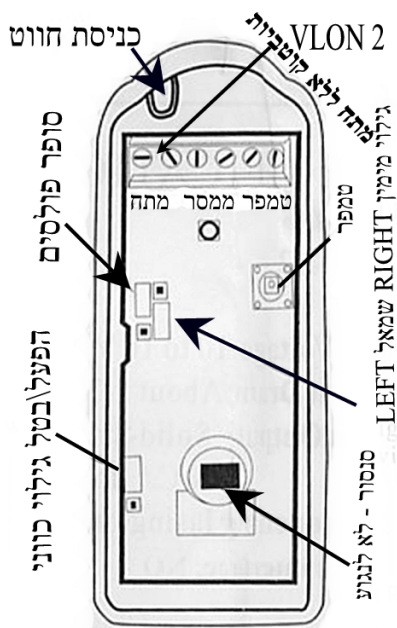
הוראות התקנה גלאי וילון מסוג VLON 2



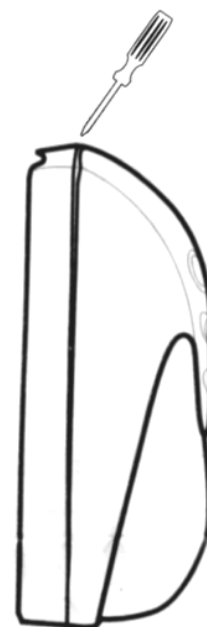
התקן את הגלאי בגובה 2 עד 3.6 מטר. הקפד שרוח ושמש לא יפגעו בגלאי, וכן לאטום את חורי החווט למניעת כניסה של חרקים ורוח. לגילוי מיריבי התקן את הגלאי כך שפורץ יחצה את הגלאי ולא יבוא מולו. חבר מתח ישר 12 וולט להדקים **ללא** קוטביות. יציאת ממסר מסוג NC לאזור. גילוי כיווני: הפעל במידה וברצונך לגלות פריצה רק באחד מצידיו הגלאי, מומלץ לא להפעיל תכונה זו.



איור 3: שדה גילוי



איור 2: כוון גלאי



איור 1: השחל מברג לפתיחה

תכונות עיקריות

טווח גילוי: 6 מטר @ 20 מעלות צלסיוס

גובה התקנה: 2 עד 3.6 מטר

רוחב אלומה: עד 1.5 מטר בסוף הטווח

מתח עבודה: 9 עד 12 וולט מתח DC

אב-גד מערכות בע"מ בית פנרמה

ת.ד. 49080, תל אביב 61490

טלפון: 03-681 67 67 פקס: 03-683 55 51